



Silla de Ruedas RE

Reclinables

CÓDIGO:
A R211037A
 Esmaltada
B R208037-A

MODELO:
 ACTIV2-RE-A
MOVILI-RE-A

COLOR:
 AZUL
 CROMADA

VENTAJAS Y CARACTERÍSTICAS

Cuenta con respaldo alto, con cabecera y soportes laterales para cabeza acojinados, además de un sistema de reclinación hasta en 180°, con extensiones anti-vuelco

Tapicería en vinyl acojinada en color negro con atractivo grabado en asiento y respaldo





Con descansabrazos tipo escritorio desmontable y acojinado, soportes descansapias con elevapiernas desmontable y tablas descansapiernas, también acojinadas

Sus llantas delanteras de 8 y traseras de 24 con rines MAG negros hacen que la movilidad en su silla de ruedas sea sencilla y ligera



MEDIDAS



	ALTURA Total-AI Brazo-AI Asiento	ANCHO Total	ASIENTO Profundidad	RUEDAS Trasera-Delanteras	SOPORTA	PESO	EMPAQUE L-An-AI	GARANTÍA LIMITADA	CAJA MASTER
A	 119-72-48 cm	 62 cm	 40 cm	 24" 8"	 100 kg	 23.7 kg	 97-34-94 cm	 1 Año	 1 Pieza
B	 130-74-53 cm	 66 cm	 40 cm	 24" 8"	 115 kg	 26 kg	 80-37-104 cm	 3 Año	 1 Pieza