



STORIES

*"Ahora puedo recuperar mi salud,
desde la comodidad de mi hogar"*

Joaquín



COJINES Y COLCHONES



COLCHONES SECCIONADOS

VENTAJAS Y CARACTERÍSTICAS

Diseñados para proporcionar el apoyo adecuado en áreas específicas del cuerpo cuando está acostado.

Ideales para utilizarse en periodos cortos de rehabilitación o estadía en cama tanto en clínicas y hospitales como para cuidados en el hogar.

Disponibles en modelos para cama tipo hospital manual y eléctrica que ofrecen comodidad y soporte a bajo costo.

Producto no recomendable para periodos largos de recuperación del Usuario.



“Me permite descansar y recuperarme cómodamente”

Manuel



VARIEDAD

Nuestra variedad de colchones pueden adaptarse a las diferentes camas de ReActiv.



IMPERMEABLE

Gracias a su material impermeable evita que los líquidos pasen a través del colchón.



Costuras REFORZADAS

Sus costuras reforzadas están ocultas para darle una mejor comodidad y evitar desgaste por rasgaduras.



Varias DENSIDADES

Cuenta con diferentes densidades, dependiendo de la necesidad del Usuario.

CÓDIGO	COLOR	ALTURA	ANCHO	LARGO	DENSIDAD	PESO QUE SOPORTA	PESO DEL PRODUCTO	EMPAQUE L-An-AI	GARANTÍA LIMITADA	EMPAQUE MASTER
COLCHÓN DE HULE ESPUMA IMPERMEABLE DE 3 SECCIONES										
R100 041*	AZUL	8 cm	90 cm	189 cm	FIRME	130 kg	3.5 kg	64-90-25 cm	6 Meses	1 Pieza
R100 042*	CAFÉ	8 cm	84 cm	192cm	FIRME	130 kg	3.5 kg	64-84-25 cm	6 Meses	1 Pieza
COLCHÓN DE HULE ESPUMA IMPERMEABLE DE 4 SECCIONES										
R100 043**	CAFÉ	9 cm	90 cm	190 cm	MEDIA	130 kg	3.5 kg	64-90-28 cm	6 Meses	1 Pieza
R100 044**	CAFÉ	9 cm	86 cm	190 cm	MEDIA	130 kg	3.5 kg	64-84-28 cm	6 Meses	1 Pieza

•El modelo R100 041* está recomendado para nuestras camas R202 y el modelo R100 042* está recomendado para nuestras camas R217

•El modelo R100 043** está recomendado para nuestras camas R221 y el modelo R100 044** está recomendado para nuestras camas R222

NOTA: La medida del empaque en bolsa plástica corresponde a la medida del colchón plegado.



Caras Impermeables

En caso de algún accidente, no me preocupo, pues mi colchón está fabricado con materiales que ayudan a retardar el paso de líquidos en caso de algún derrame




Dureza y Densidad

Aunque sé que son conceptos distintos para el hule espuma, he notado que este colchón me provee el soporte necesario para recibir mi cuerpo acostado (dureza) pero al mismo tiempo tiene la suavidad apropiada para sentirme confortable (densidad); combinación perfecta para continuar con mi recuperación

Diseño Seccionado

Su diseño seccionado permite adaptarse a las diferentes posiciones de mi cama tipo hospital



R100 041

Comodidad y Ergonomía

Gracias a que están fabricados en diferentes densidades y dureza, logré identificar aquel modelo que me proporcionó el mejor apoyo y el más adecuado soporte para todo mi cuerpo

R100 043

Usos comunes y recomendaciones



Adultos y menores



Cuidados en casa



Un Usuario por colchón



Usar sobre una cama



Límpialo con un paño húmedo





COLCHÓN DE AGUA/AIRE

VENTAJAS Y CARACTERÍSTICAS

Fabricado en resistente material PVC en color gris de fácil limpieza, mismo que puede llenarse con agua o aire según convenga.

Ideal como auxiliar en el alivio de la presión corporal, particularmente en lugares de temperatura elevada, ayudando a mantener fresco al Usuario.


Excelentes resultados en procesos para disminuir la presión del cuerpo acostado durante la rehabilitación y terapia del Usuario, a un menor costo.

Sumamente cómodo y sencillo de instalar, lo cual permite utilizarlo como auxiliar en terapias de descanso.




**“Alivia mi presión corporal
durante mi rehabilitación”**

Rubén



ADAPTABLE

Se adapta fácilmente a cualquier cama individual sobre un colchón convencional.



RESISTENTE

Soporta a Usuarios de hasta 130 kg.



VERSÁTIL

Recomendado para utilizarse en el hogar, en clínicas y/u hospitales.



Atractivo EMPAQUE

Su caja a color es muy llamativa, con un diseño ilustrativo agradable a la vista que funciona para venta en mostrador.

CÓDIGO	ALTURA	ANCHO	PROFUNDIDAD	PESO QUE SOPORTA	PESO DEL PRODUCTO (sin agua)	EMPAQUE L-An-AI	GARANTÍA LIMITADA	CAJA MASTER
WATERSOFT R351 001	HASTA 9 cm	90 cm	172 cm	130 kg	2 kg	53-36-41 cm	1 Año	10 Piezas

Nota: Consulte el listado completo de refacciones disponibles en nuestra Página Web, con su Ejecutivo Comercial o directamente a nuestro Centro de Atención Telefónica.



Indicaciones Claras

Me gusta que en el mismo colchón vienen impresas las indicaciones de llenado y posición de mi colchón de agua para evitar cualquier equivocación

Dualidad de Función

Normalmente yo lo uso en modalidad de colchón de agua, sin embargo he viajado con mi colchón y lo he usado también como colchón de aire

Fresco Material

Mi colchón está fabricado en PVC que lo mantiene con una temperatura ideal sin absorber el calor, esto me ayuda a pasar noches más frescas, para no comprometer mi descanso

Práctica Válvula

Su válvula de llenado estratégicamente ubicada en una de sus esquinas, me facilita su llenado y vaciado



R351 001

Usos comunes y recomendaciones



Adultos y menores



Llenar sólo con agua



Cuidados en casa



Un Usuario por colchón



Usar sobre una cama



Límpialo con un paño húmedo





COLCHONES DE PRESIÓN ALTERNA

VENTAJAS Y CARACTERÍSTICAS

Su sistema de presión alterna ayuda a que el cuerpo del Usuario no mantenga contacto permanente con la superficie total del colchón, evitando así la presión constante y por ende, contribuyendo a reducir la posibilidad de formación de escaras.

Su dinámico contenido de celdas interconectadas, mediante bomba de inflación de presión alterna programada a diferentes intensidades de presión, en ciclos iguales, permiten la pérdida y circulación del aire de manera alterna entre cada serie de celdas para cambiar y disminuir constantemente los puntos de presión corporal.

AirSoft 5000: De Celdas Tubulares transversales, cuenta con una válvula especial RCP de emergencia para cuando se requiera resucitación cardiopulmonar, que permita el vaciado de aire instantáneamente.

AirSoft 2500: De Colchón de burbujas interconectadas en dos sistemas independientes es un sobrecolchón de ReActiv y líder en México y el más vendido en el mercado debido a su calidad internacional y fácil instalación. Es cómodo y confiable pues trabaja 24/7, de forma silenciosa, y su bomba de inflación puede colocarse en el piso o colgarse de la cabecera de la cama, lo cual es muy conveniente para el Usuario.



“No más llagas en mi cuerpo”
Ofelia



Atractivo EMPAQUE

Su caja a color es llamativa, con un diseño agradable a la vista que funciona para venta en mostrador.

CÓDIGO	ALTURA	ANCHO	PROFUNDIDAD	PESO QUE SOPORTA	PESO DEL PRODUCTO	EMPAQUE L-An-AI	GARANTÍA LIMITADA	CAJA MASTER
AIRSOFT 2500 R351 021	HASTA 6 cm	90 cm	200 cm NO INCLUYE EXTENSIONES	110 kg	3.5 kg	52-30-40 cm	1 Año	6 Piezas
AIRSOFT LITE 2500 R351 020	HASTA 6 cm	90 cm	200 cm NO INCLUYE EXTENSIONES	110 kg	3.5 kg	52-30-40 cm	1 Año	6 Piezas
AIRSOFT 5000 R351 024	HASTA 13 cm	95 cm	195 cm NO INCLUYE EXTENSIONES	130 kg	5.5 kg	45-43-33 cm	1 Año	2 Piezas

Notas: Los colchones AirSoft cuentan con una medida de largo total de 310 cm AirSoft 2500 y 260 cm AirSoft 5000 gracias a sus extensiones que permiten sujetarlos por debajo de los colchones convencionales para mayor seguridad del Usuario.

Consulte el listado completo de refacciones disponibles en nuestra Página Web, con su Ejecutivo Comercial o directamente a nuestro Centro de Atención Telefónica.

COJINES Y COLCHONES



Las celdas de aire diseñadas para operar alternadamente en ciclos de 5 minutos, logran el intercambio de puntos de presión corporal del Usuario, evitando así la formación de llagas y úlceras de presión

Inmejorable Calidad

Mi Colchón está fabricado en nylon especial de alta calidad y poliuretano termoplástico que permite intencionalmente pérdida de presión mediante el paso de micropartículas de aire que son parte de la transferencia de presión de un circuito a otro y hacen que la piel se mantenga fresca y seca

Funda Protectora

Me encanta que incluye una funda repelente para proteger mi colchón de presión alterna AirSoft 5000

Sobre Colchón

Puedo usarlo directamente sobre una colchoneta si no quiero que la altura total del colchón se incremente demasiado



R351 024

Temperatura Corporal

Mi colchón está fabricado en PVC que permite mantener una temperatura ideal sin absorción de calor lo cual hace muy agradable el descanso

Bomba de Inflación

La Bomba de Inflación cuenta con un regulador que permite ajustar la firmeza de las celdas según las preferencias del Usuario, brindando mayor comodidad, además de ser muy silencioso



R351 020

R351 021

Instrucciones Precisas

A diferencia de otros fabricantes, me agrada que ReActiv se preocupe por que sus productos vengan con manuales e instructivos de uso en español, lo cual hace que sea muy fácil usar adecuadamente mi producto



Descubre más

Extensiones de Seguridad

Incluye extensiones para sujetar mi Colchón de Presión Alterna de manera sencilla por debajo de un colchón convencional y que dicho sea de paso se usa siempre como "sobre colchón"



YouTube

EN VIDEO

Conozca el funcionamiento y uso adecuado de su Colchón de Presión Alterna con nuestro Video Tutorial "Colchón de Presión Alterna Antillagas".



permobil

ROHO SEATING + POSITIONING

COLCHONES ANTIESCARAS

VENTAJAS Y CARACTERÍSTICAS

Ideales para prevenir úlceras de presión y proveer un máximo de confort al Usuario, debido a su diseño ergonómico que se adapta anatómicamente al cuerpo.

Estos sobrecolchones de Permobil ROHO inflables, cuentan con celdas interconectadas para distribuir la presión de manera uniforme en cada sección individual.

Reducen la fatiga muscular al eliminar los puntos de presión en las partes de prominencia ósea más críticas del Usuario, contribuyendo así a un adecuado flujo sanguíneo que favorece el tratamiento de úlceras isquémicas.

Mantienen la piel seca debido a que por gravedad los fluidos tienden a irse al fondo y son fáciles de limpiar. Incluso son resistentes a procesos de esterilización convencionales (solo Permobil ROHO MATTRESS).



**“Descanso sin riesgo
y sin preocupación”**
Joaquín



CELDAS interconectadas

Diseñadas para distribuir la presión del aire de manera uniforme en un entorno estático que contribuye al correcto proceso de rehabilitación del Usuario.

Diseños MODULARES

Permiten atender áreas específicas del cuerpo sin la necesidad de un sistema de colchón completo.

¿QUÉ ES LA TECNOLOGÍA PERMOBIL ROHO DRY FLOATATION?

Se basa en celdas de aire interconectadas entre sí, que son ajustables a los contornos del cuerpo y proveen una adaptación anatómica al Usuario, facilitando así la disminución de la presión y mejorando el flujo sanguíneo.

Permobil ROHO es líder a nivel mundial en productos para aliviar y prevenir úlceras por presión al crear un entorno curativo ideal, reduciendo al mínimo la deformación de los tejidos blandos y evitando la formación de llagas o úlceras isquémicas.

CÓDIGO	ALTURA SECCIÓN	ANCHO SECCIÓN	LARGO SECCIÓN	PESO QUE SOPORTA	PESO DEL PRODUCTO	EMPAQUE L-An-AI	GARANTÍA LIMITADA	CAJA MASTER
COLCHÓN PERMOBIL ROHO PRODIGY DE 3 SECCIONES (SISTEMA COMPLETO)								
R320 090	9 cm	92 cm	210 cm	130 kg	4.5 kg	50-45-13 cm	1 Año	4 Piezas
SECCIÓN DE COLCHÓN PERMOBIL ROHO PRODIGY								
R320 091	9 cm	92 cm	70 cm	130 kg	1.5 kg	50-45-8 cm	1 Año	10 Piezas
SECCIÓN DE COLCHÓN PERMOBIL ROHO MATTRESS								
R320 095	10 cm	86 cm	50 cm	300 kg	3.5 kg	50-45-20 cm	2 Años	4 Piezas
COLCHÓN PERMOBIL ROHO MATTRESS DE 4 SECCIONES (SISTEMA COMPLETO)								
R320 096	10 cm	86 cm	200 cm	300 kg	14 kg	50-53-40 cm	2 Años	1 Pieza

Nota: Consulte el listado completo de refacciones disponibles en nuestra Página Web, con su Ejecutivo Comercial o directamente a nuestro Centro de Atención Telefónica. Contamos con válvulas, celdas de repuesto, fundas y otros componentes especializados no incluidos en este documento así como con Servicio de Reparación Técnica Especializada.




ADO

3 Secciones

Las 3 secciones independientes del Prodigy me dan la posibilidad de ajustarlas individualmente para lograr así una mejor protección en áreas específicas de mi cuerpo o incluso no invertir en un colchón completo

R320 090



Mejor Distribución

Cada una de las celdas de mi colchón me permiten una mayor conformidad y una mejor distribución de la presión

Diferentes Versiones

Disponibles en versión de polivinil Permobil ROHO PRODIGY cuando se quiere obtener una opción de menor costo; o bien, en neopreno Permobil ROHO MATTRESS para la opción de mayor durabilidad y relación costo beneficio


Mejor Adaptación

Sus celdas de aire suaves e interconectadas, logran adaptarse con precisión a los contornos de mi cuerpo

4 Secciones

Sus 4 secciones conforman el sistema Permobil ROHO MATTRESS

R320 096



Fácil Limpieza

Puedo limpiar mi colchón y desinfectarlo, ya que su material permite hacerlo fácilmente y su diseño logra que por gravedad los fluidos caigan hasta la base del ROHO MATTRESS

Ambos Modelos Incluyen:

Bomba de inflación manual
Kit de reparaciones menores y
Manual de Usuario



Descubre más

Usos comunes y recomendaciones



Reduce fatiga muscular



Cuidados en hospital



Cuidados en casa



Confort absoluto



Usar sobre una cama



Fácil limpieza



permobil

ROHO SEATING + POSITIONING

COJINES ANTIESCARAS

VENTAJAS Y CARACTERÍSTICAS

El Cojín MOSAIC tiene todas las ventajas de la tecnología Permobil ROHO a un menor precio.*

Fabricado en polivinyl, sumamente ligero, el Permobil ROHO MOSAIC es una opción accesible para prevenir y/o curar úlceras por presión.

Diseñado y construido mediante celdas de aire flexibles e interconectadas que se ajustan automáticamente de forma anatómica al cuerpo, proporcionando inigualable comodidad y una posición personalizada óptima para cada Usuario.

Los Cojines QUADTRO SELECT fabricados en neopreno grado médico altamente resistente, cuentan con un exclusivo sistema de posicionamiento, innovador y progresivo, diseñado para proveer una estabilidad y capacidad de ajuste excepcionales a la posición de sentado de un Usuario de Sillas de Ruedas.**

Diseñados con tecnología de punta bajo el principio de fuerzas opuestas que se neutralizan, ofreciendo funcionalidad, protección para la piel, estabilidad y posicionamiento para una correcta postura.

Ingeniosamente divididos en 4 secciones o cuadrantes que se regulan mediante válvula "Isoflo" que permite calibrar la presión del aire de cada sección en forma independiente, logrando así efectos posturales y/o curativos en las zonas más críticas para el Usuario.



**“Mejora mi postura
y mi estabilidad”** Erik



YouTube



EN VIDEO

Aprenda a calibrar su **Cojín Permobil ROHO** con nuestro Video Tutorial

“Calibración Cojín ROHO”

CÓDIGO	DISTRIBUCIÓN DE CELDAS	MEDIDAS	ALTURA DE CELDA	PESO QUE SOPORTA	PESO DEL PRODUCTO	EMPAQUE L-An-AI	GARANTÍA LIMITADA	CAJA MASTER
PERMOBIL ROHO MOSAIC*								
R320 050	4 x 4	40 x 40 cm						
R320 051	5 x 4	46 x 40 cm	7 cm	115 kg	0.35 kg	40-20-10 cm	1 Año	16 Piezas
R320 052	5 x 5	46 x 46 cm						
PERMOBIL ROHO QUADTRO SELECT LOW PROFILE**								
R320 068	9 x 9	43 x 43 cm	5 cm	200 kg	1.6 kg	50-45-8 cm	3 Años	10 Piezas
R320 070	10 x 9	48 x 43 cm						
PERMOBIL ROHO QUADTRO SELECT HIGH PROFILE**								
R320 074	9 x 9	43 x 43 cm	10 cm	200 kg	1.6 kg	50-45-11 cm	3 Años	7 Piezas
R320 076	10 x 9	48 x 43 cm						

Nota: Consulte el listado completo de refacciones disponibles en nuestra Página Web, con su Ejecutivo Comercial o directamente a nuestro Centro de Atención Telefónica. Contamos con válvulas, celdas de repuesto, fundas y otros componentes especializados no incluidos en este documento así como con Servicio de Reparación Técnica Especializada.

NCIA



Funda Protectora

Todos los modelos incluyen una funda protectora extraordinariamente suave y elástica que me proporciona una gran libertad de movimiento



Descubre más

Variedad de Tamaños

Este modelo de Cojín MOSAIC está disponible en 3 medidas de ancho y profundidad que se adaptan a las necesidades de los distintos tipos de Usuarios



*R320 050

Celdas Independientes

Sus celdas independientes son ajustables a la forma de mi cuerpo y mi peso y se adaptan a los cambios de mi posición



Válvula Isoflo®

**R320 068

Permite que las cuatro secciones en las que está dividido el cojín se bloqueen para conseguir una adecuada posición de sedestación

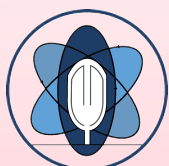


Válvula Isoflo®

**R320 074

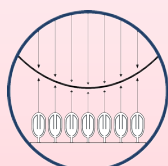
Me coloca en la posición deseada cuando la válvula está cerrada. Con la válvula abierta se transforma en un cojín terapéutico como cualquier cojín de una sola sección

TECNOLOGÍA PERMOBIL ROHO DRY FLOATATION



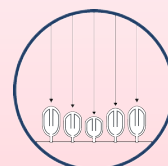
Seis Grados de libertad

Celdas individuales que se mueven independientemente, lo cual permite que se adapten con precisión a los contornos y anatomía del Usuario.




Fuerza Restaurativa Constante

Cuando un Usuario está sentado en un producto Permobil ROHO, las fuerzas de contrapresión se neutralizan y se mantienen constantes en todos los puntos de presión.



Baja Tensión Superficial

Su diseño de celdas independientes e interconectadas entre sí permite al Usuario sumirse en el cojín sin deformar el tejido, lo que reduce al mínimo la posibilidad de que se formen llagas en la piel.



Baja fricción y cizallamiento

La superficie lisa y el movimiento independiente de cada celda reduce la fricción y el cizallamiento ayudando a estimular el flujo sanguíneo del Usuario.

