



*"Escribí una nueva historia y
tuve la posibilidad de cambiar mi vida"*
Anahí



SILLAS DE RUEDAS

Entre tantas Sillas no sé cuál es perfecta para mí



6702 Me Gusta

normix gracias a la vida por permitirme continuar con una de mis pasiones, enseñar #lamaestranorma #fisica #reactiva



54 años - Maestra de Física

Casada y madre de 4 hijas, catedrática en física de una Universidad reconocida.

Actualmente con el proceso post pandemia, decidió seguir dando clases en línea.

Recientemente tuvo una operación por problemas de úlceras, por lo que tuvo que comprar una Silla de Traslado para facilitar a sus hijas sus cuidados en casa.

Aunque no puede caminar mucho ni pasar mucho tiempo de pie, ella está recuperándose de su cirugía satisfactoriamente.



Norma es amiga de Adal, él y su esposa Adri le recomendaron usar una Silla de Ruedas de Traslado para su pronta recuperación.

a Adriana le gusta esto



1427 Me Gusta

adL.com el movimiento no depende de tu cuerpo sino de tu corazón y espíritu #luchaydisciplina #ánimo



47 años - Director Comercial

Padre de 3 hijos, es director comercial de una empresa reconocida, le encanta cocinar, el fútbol americano y pasar tiempo con su familia.

Hace unos meses le diagnosticaron principios de ELA, a pesar de que es una enfermedad que afecta el sistema nervioso, gracias a un diagnóstico oportuno, sus medicamentos y terapias físicas, su enfermedad avanza lentamente.

Los Brazos Tipo Escritorio, Desmontables de su Sillade Traslado le ayudan a tener una posición más cómoda frente a su escritorio al dar su clase en línea.




Gracias a los Descansapiés de la Silla de Ruedas, ella puede descansar sus piernas e incluso salir con sus hijas a dar un paseo.



Por recomendación de doctores y amigos, prefirió comprar una Silla de Traslado en lugar de una convencional, ya que solo la usará temporalmente, es más ligera y perfecta para moverse en casa.



A pesar de que Norma puede desocupar la silla en un corto tiempo, tiene planeado ponerla a disposición de amigos, familiares o vecinos que la puedan necesitar.



R218 042PV-TN


Adal eligió una Silla R2Mil Forte porque es ligera, compacta y le ayuda a realizar de manera más sencilla sus actividades diarias.



Ama viajar y conocer el mundo con su esposa y sus hijos, su Silla de Ruedas le ha permitido conocer varias ciudades ya que es muy ligera plegable y cabe sin problemas en el auto o transporte de viaje.



Gracias a sus Descansabrazos Desmontables, Adal puede acceder a su escritorio y mantenerse activo trabajando desde casa, incluso los fines de semana puede cocinar platillos nuevos para su familia.



R220 027Ng-TN

Dado que *Pedro* solo utiliza su Silla de Ruedas para trayectos ocasionales, eligió un modelo básico, para moverse en casa o en trayectos cortos utiliza una Andadera Rollator.



Pedro utiliza su Silla Folding para ir a misa, ir al parque, entre otras actividades.



R211 001F-R

Además su Respaldo Plegable la hace más compacta, es muy resistente y cubre sin problemas las necesidades de movilidad de alguien como *Pedro*.



71 años - Agricultor

Pedro trabajó la mayor parte de su vida cultivando maíz.

Debido a las largas jornadas laborales durante tantos años, provocó que tuviera un desgaste significativo en sus rodillas, situación que le impide caminar distancias largas por sí mismo sin sentir cansancio y dolor en sus piernas.



410 Me Gusta
pedropeter que nada nos detenga familia, a sembrar para cosechar #siempreactivo #graciasvida

Coco eligió una Silla de Brazos y Descansapiés y Elevapiernas Desmontables, reforzada y durable, misma que puede usar tanto en casa como en su vivero.



R208 027-A

Los Brazos Cortos de su Silla le permiten seguir realizando sus actividades y podar sus plantas con mayor facilidad.



85 años - Abue - Tiene un Vivero

Mamá y abuelita ecologista, adora la naturaleza y actualmente atiende su vivero todas las mañanas.

Hace unos meses pasó por el que sería el momento más difícil de su vida, al perder una de sus piernas.

A consecuencia de sus enfermedades, ha tenido complicaciones en sus piernas, lo que le ocasionó una fuerte infección que lamentablemente le gangrenó su pie.

Sin embargo esto no impide que ella siga atendiendo su vivero aun en Silla de Ruedas y platique con sus plantas para que den frutos y flores cada temporada.



4537 Me Gusta
adi_vivero la vida esta llena de retos que pienso colorear con flores #viveroadi #reactiv #silladeruedas

Coco se ha sentido muy afortunada en tener una Silla de Ruedas Movili, gracias a esto y a los cuidados de su familia le es posible mantener un estilo de vida digno y seguir atendiendo su negocio.



Alexis 23 años - Estudiante y Deportista Xtremo

Alexis es un chico muy activo y deportista, actualmente se encuentra estudiando la universidad.

Juega de todo, es deportista extremo aunque su pasión es el fútbol americano.

Actualmente estudia Mercadotecnia Deportiva y su meta a corto plazo es continuar sus estudios en Madrid.

Su sueño es poder trabajar y manejar clubes deportivos profesionales al igual que agencias de investigación de mercados y liderar empresas de marcas deportivas.



2280 Me Gusta
alexextreme preparándome para emprender el vuelo a nuevos conocimientos #reactiv #sueñosenmovimiento #discapacidad #madrid #mktdeportivo #silladeruedas

Él eligió una Silla Xtreme porque aún con su hiperactividad es una silla que lo aguantará todo !!!



Alexis tuvo una lesión en su tobillo y rodilla izquierda consecuencia de una caída, por lo que no debe apoyar su pie durante un tiempo.



R218 027To-TN

Por ser ligera, plegable, práctica y semi deportiva, *Alexis* puede realizar sus labores y estudios con normalidad, incluso ahora ha hecho amigos en el equipo de basket en Silla de Ruedas, le encanta !!!





SILLAS DE RUEDAS FI CON BRAZOS Y DESCANSAPIÉS FIJOS

VENTAJAS Y CARACTERÍSTICAS

Su chasis soldado estructuralmente está fabricado en acero altamente reforzado, que proporciona seguridad y resistencia en el traslado.

Acabados en pintura epóxica/esmalte o cromado.

Tapicería de vinyl en 18" acojinada y grabada además de contar con una lámina lateral de protección.

Los modelos de las Sillas de Ruedas económicas FI, con brazos y descansapiés fijos, proporcionan una versión sencilla con calidad a bajo costo, que permiten mantener sus componentes integrados, sin la posibilidad de extraviarlos.

Ruedas traseras de 23"/24" con aro motriz ergonómico, con huella de mano para optimizar el impulso del Usuario, en rines MAG o rayos de acero, dependiendo del modelo.

VERSIONES



R210 001



R210 001A-M

CÓDIGO	COLOR/ ACABADO	ALTURA			ANCHO Total	ASIENTO		RUEDAS		PESO QUE SOPORTA	PESO DEL PRODUCTO	EMPAQUE L-An-AI	GARANTÍA LIMITADA	CAJA MASTER
		Total-AI	Brazo-AI	Asiento		Ancho-Profundidad	Trasera-Delantera							

SILLAS DE RUEDAS FI ACTIV2 FIJA

Con Tapicería Vinyl, Cromada

R210 001 CROMADO 86-75-45 cm 60 cm 18" 15" 23" 8" 100 kg 17 kg 94-23-88 cm 1 Año 1 Pieza

Con Tapicería Vinyl, Doble Freno

R210 001G/F GRIS 86-75-49 cm 60 cm 18" 15" 23" 8" 100 kg 17 kg 94-23-88 cm 1 Año 1 Pieza

Con Tapicería Vinyl, Ruedas Mag

R210 001A-M AZUL 88-75-48 cm 57 cm 18" 15" 24" 8" 100 kg 21 kg 94-23-89 cm 1 Año 1 Pieza

Neumática, con Tapicería Vinyl y Ruedas Mag

R210 001A-N AZUL 88-75-48 cm 57 cm 18" 15" 24" 8" 100 kg 21 kg 94-23-89 cm 1 Año 1 Pieza

Nota: Consulte el listado completo de refacciones disponibles en nuestra Página Web, con su Ejecutivo Comercial o directamente a nuestro Centro de Atención Telefónica.

Fácilmente Plegable

Se pliega de manera sencilla y me facilita su almacenamiento o transporte

Frenos de Chicote

Esta versión incluye freno de chicote para mayor seguridad, perfecto para que mi acompañante me mantenga segura

Cómodos Descansabrazos

Largos, fijos y tapizados con cubierta acolchinada para mi mayor confort



Descansapiés y Pantorrilleras

Pedal descansapiés con textura antiderrapante y pantorrilleras para mayor seguridad y comodidad de mis piernas

Ruedas Sólidas

Sus ruedas delanteras son de 8" y cuentan con horquillas de acero reforzadas

R210 001G/F



R210 001A-N

Bolsa Trasera Portaobjetos

Su práctica bolsa me permite guardar mis objetos personales



“Existen varios modelos que se adaptan a mis necesidades”

Anahí



SON RESISTENTES





SILLAS DE RUEDAS FOLDING RESPALDO PLEGABLE Y DESCANSAPIÉS DESMONTABLES

VENTAJAS Y CARACTERÍSTICAS

Chasis fabricado en acero altamente resistente mediante soldadura automática autógena o de micro alambre, que proporciona seguridad y confiabilidad en el traslado del Usuario, acabado en atractivos colores de pintura electrostática en polvo.

Diseñada con brazos fijos acojinados y descansapiés ajustables en múltiples posiciones mediante tornillo sin fin. Versión de calidad a un bajo costo con respaldo plegable y descansapiés desmontables que la hacen más compacta para trasladarla o almacenarla.

Ruedas traseras de 23" y 24" (dependiendo del modelo) con rin de aluminio y rayos metálicos con reflectantes para mayor visibilidad del Usuario en la noche.

Ruedas delanteras de 7.5" con rin de polímero.




“ Se vuelve compacta al momento de plegarla ”
Pedro



PANTORRILLERAS

Su pantorrillera se puede ajustar gracias al velcro, además que se puede retirar en caso de no necesitarla.




Bolsa TRASERA

Cuenta con una bolsa portaobjetos en el respaldo de la silla para guardar pertenencias del Usuario.



SEGURIDAD

Cuenta con luces reflejantes en cada rueda trasera para brindar una mayor seguridad al usar la silla.



Respaldo PLEGABLE

Sistema plegable en estructural de acero que la hace más compacta, muy útil para llevarla a cualquier parte.

CÓDIGO	COLOR/ ACABADO	ALTURA			ANCHO Total	ASIENTO		RUEDAS		PESO QUE SOPORTA	PESO DEL PRODUCTO	EMPAQUE L-An-AI	GARANTÍA LIMITADA	CAJA MASTER
		Total-AI	Brazo-AI	Asiento		Ancho-Profundidad	Trasera-Delantera							
SILLA DE RUEDAS FOLDING COMPACTA ECONÓMICA CON RESPALDO PLEGABLE, DESCANSAPIÉS DESMONTABLES Y BRAZOS FIJOS														
R211 001F-A	AZUL	88-74-47 cm	62 cm	19"	15 3/4"	23"	7.5"	100 kg	15 kg	77-20-76 cm	1 Año	1 Pieza		
R211 001F-G	GRIS													
R211 001F-NG	NEGRO													
R211 001F-R	ROJO													
SILLA DE RUEDAS FOLDING SPORT COMPACTA CON RESPALDO PLEGABLE, DESCANSAPIÉS DESMONTABLES Y BRAZOS FIJOS														
R218 001FS-Ng	NEGRO MATE	95-75-48 cm	62 cm	18"	15 3/4"	24"	7.5"	120 kg	18 kg	86-29-78 cm	1 Año	1 Pieza		
R218 001FS-A	AZUL COBALTO													
R218 001FS-V	VERDE PROFUNDO													
R218 001FS-P	PLATA METÁLICO													

Nota: Consulte el listado completo de refacciones disponibles en nuestra Página Web, con su Ejecutivo Comercial o directamente a nuestro Centro de Atención Telefónica.

SILLAS DE RUEDAS



Descubre más

Cañuela Grabada

Mi modelo Folding Sport cuenta con cañuela grabada que le da mayor sujeción al piso y me brinda más seguridad en mi camino

Brazos Acojinados

Sus descansabrazos acojinados me brindan mucha comodidad al estar en mi silla

Suaves Pantorrilleras

Al estar sentado en mi silla sus pantorrilleras acolchadas me proporcionan estabilidad y descanso en mis piernas



R218 001FS-V

Aro Motriz Metálico

Fabricado en acero al carbón con recubrimiento epóxico para brindarme mejor impulso

Lámina Lateral

Fabricadas en acero esmaltado que me brindan protección lateral al momento de pasear

Descansapiés Desmontables

Puedo retirar los descansapiés de mi silla para que sea más fácil almacenarla o transportarla

Ruedas Delanteras

Sus ruedas delanteras de 7.5" en baleros metálicos, son giratorias y me dan estabilidad y facilidad de movimiento al usar mi silla



R211 001F-R

Usos comunes y recomendaciones



Adultos



Traslados largos



Recuperación postoperatoria



Un Usuario por silla de ruedas



No subir ni bajar escaleras



Fácil limpieza



SILLAS DE RUEDAS SA/SE CON BRAZOS Y DESCANSAPIÉS FIJOS

VENTAJAS Y CARACTERÍSTICAS

Fabricadas en resistente acero, con terminado esmaltado o cromado según el modelo.

Su tapicería en Vinyl grabada y acojinada es sumamente cómoda e incluye una práctica bolsa portaobjetos en su respaldo, que permite guardar/transportar pertenencias (sólo Activ2).

Los descansabrazos son largos, fijos y acojinados.

Con soportes descansapiés y pantorrilleras (SA) o con elevapiernas (SE), ambos desmontables y abatibles.

Llantas delanteras de 8" y traseras de 24" con rines MAG y llantas sólidas con grabado tipo neumática (línea R208), lo que las hace más resistentes y ligeras para brindar mayor comodidad en el traslado.

VERSIONES



R208 017-A




R208 010-A



Rines MAG

Fabricados en Nylon Zytel que brindan máxima durabilidad, facilidad de limpieza y estética incomparable.



Pedales AJUSTABLES

Sus pedales cuentan con ajuste de altura para adaptarlos a las piernas de cada Usuario.



DURABILIDAD Inigualable

Su resistente fabricación y excepcional calidad la hacen una línea preferida por hospitales de 1er nivel y para renta de equipo médico.

CÓDIGO	COLOR/ ACABADO	ALTURA Total-AI Brazo-AI Asiento	ANCHO Total	ASIENTO Ancho-Profundidad	RUEDAS Trasera-Delantera	PESO QUE SOPORTA	PESO DEL PRODUCTO	EMPAQUE L-An-AI	GARANTÍA LIMITADA	CAJA MASTER
SILLA DE RUEDAS SA CON BRAZOS FIJOS DESCANSAPIÉS ABATIBLES Y DESMONTABLES, DOBLE FRENO										
R210 010G/F-M	GRIS	88-78-47.5 cm	56 cm	18" 16"	24" 8"	100 kg	18 kg	80-23-89 cm	1 Año	1 Pieza
SILLA DE RUEDAS SA CON BRAZOS FIJOS SOPORTES DESCANSAPIÉS DESMONTABLES										
R208 010-A	CROMADO	90-77-54 cm	63 cm	18" 16"	24" 8"	120 kg	18 kg	80-25-93 cm	3 Años	1 Pieza
SILLA DE RUEDAS SE CON BRAZOS FIJOS SOPORTES ELEVAPIERNAS DESMONTABLES										
R208 017-A	CROMADO	90-77-54 cm	63 cm	18" 16"	24" 8"	120 kg	19 kg	80-25-93 cm	3 Años	1 Pieza

Nota: Consulte el listado completo de refacciones disponibles en nuestra Página Web, con su Ejecutivo Comercial o directamente a nuestro Centro de Atención Telefónica.

Máxima Seguridad

Mi silla incluye frenos de chicote en ambos manubrios para darme una gran seguridad cuando alguien me traslada

Brazos Largos

Sus brazos están acojinados lo que me da mayor comodidad y no me cansa mis antebrazos

Plegable y Compacta

Se pliega de manera sencilla y me facilita su almacenamiento o transporte

Mejor Agarre

Cañuela grabada con textura antiderrapante tipo neumática

Material Resistente

Sus pedales son grabados, abatibles y muy resistentes, además puedo ajustar su altura



R210 010G/F-M



**“ Un producto de calidad
y gran resistencia”** Alex



SILLAS DE RUEDAS DA/DE BRAZOS, DESCANSAPIÉS/ ELEVAPIERNAS DESMONTABLES

VENTAJAS Y CARACTERÍSTICAS

Por su excelencia y calidad comprobada en el mercado, son las mejores Sillas de Ruedas en Acabado Cromado tipo automotriz.

Están fabricadas en resistente acero con soldadura de precisión extra-reforzada, que la hace sumamente durable en su desempeño, alargando su vida útil y brindándole confianza y comodidad al Usuario.

Descansabrazos cortos desmontables, acojinados y con lámina lateral metálica integrada.

Disponibles con soportes descansapiés (DA) y con elevapiernas (DE), ambos abatibles y desmontables.

Llantas delanteras de 8" y traseras de 24" con rines MAG Negros y llantas sólidas grabadas con huella tipo neumática con textura antiderrapante.



**“ Sus brazos cortos
facilitan mis labores”**

Coco



LLANTAS

Cuenta con llantas grabadas de 24" con textura antiderrapante, aros cromados y rines MAG.



BRAZOS cortos

El estilo de brazo tipo escritorio facilita al Usuario acercarse a una mesa y tener mayor proximidad al realizar labores diversas.



DESCANSAPIÉS

Fabricados en resistente resina de agradable temperatura al tacto, con textura antiderrapante, incluye pantorrilleras.



ELEVAPIERNAS

Abatibles y desmontables, muy útiles sobretodo para rehabilitación postoperatoria en Usuarios con fracturas de piernas y cadera.

CÓDIGO	COLOR/ ACABADO	ALTURA Total-AI Brazo-AI Asiento	ANCHO Total	ASIENTO Ancho-Profundidad	RUEDAS Trasera-Delanteras	PESO QUE SOPORTA	PESO DEL PRODUCTO	EMPAQUE L-An-AI	GARANTÍA LIMITADA	CAJA MASTER
--------	-------------------	-------------------------------------	----------------	------------------------------	------------------------------	---------------------	----------------------	--------------------	----------------------	----------------

SILLA DE RUEDAS DA, CON BRAZOS Y SOPORTES DESCANSAPIÉS DESMONTABLES

R208 020-A	CROMADO	90-73-52 cm	63 cm	18" 16"	24" 8"	120 Kg	19 Kg	80-29-93 cm	3 Años	1 Pieza
------------	---------	-------------	-------	---------	--------	--------	-------	-------------	--------	---------

SILLA DE RUEDAS DE, CON BRAZOS Y SOPORTES ELEVAPIERNAS DESMONTABLES

R208 027-A	CROMADO	90-73-52 cm	63 cm	18" 16"	24" 8"	120 Kg	21 Kg	80-29-93 cm	3 Años	1 Pieza
------------	---------	-------------	-------	---------	--------	--------	-------	-------------	--------	---------

Nota: Consulte el listado completo de refacciones disponibles en nuestra Página Web, con su Ejecutivo Comercial o directamente a nuestro Centro de Atención Telefónica.

SILLAS DE RUEDAS



Seguridad Máxima

Tengo la seguridad de que es sumamente durable al ser de acero extra-reforzado



R208 020-A

Llantas Antiderrapantes

Llantas traseras solidas con huella tipo neumática con textura antiderrapante

Brazos Desmontables

Puedo realizar mis transferencias muy fácilmente ya que sus brazos son desmontables tipo escritorio y envolventes, "Wrap Around" que hacen que el ancho total de mi silla sea menor

Descansapiés Desmontables

Puedo almacenar mi silla en lugares pequeños ya que sus descansapiés son desmontables



R208 027-A

Elegante Tapicería

Su tapicería está fabricada en vinyl acojinado color azul ReActiv, que le brinda una apariencia elegante y es fácil de limpiar

¿Cómo elegir una Silla de Ruedas?

Antes de elegir una Silla de Ruedas, tome en cuenta lo siguiente:

- Considere si va a utilizarla por un largo período de tiempo o de manera temporal.
- Si el Usuario es independiente y puede desplazarse por sí mismo o requiere de un ayudante para movilizarse.
- Si su Silla de Ruedas es su modo usual de transporte o solo la necesita para efectuar traslados.
- Que sea de la medida, modelo y materiales que se ajusten a las necesidades del Usuario para garantizar su rehabilitación y que su movilidad e independencia mejoren día con día.





SILLAS DE RUEDAS MOVILI MOTION

VENTAJAS Y CARACTERÍSTICAS

Fabricadas en Acero con un resistente diseño estructural que brindan mayor durabilidad, acabadas en sobrio y elegante terminado Platinum Vein.

Descansabrazos acojinados fijos con sistema Flip Back y Wrap Around, Soportes Descansapiés o Elevapiernas Desmontables y Abatibles con taloneras, dependiendo del modelo.

Tapicería Negra de Nylon transpirable de fácil limpieza y una práctica bolsa portaobjetos integrada en su respaldo, que facilita transportar y almacenar cosas pequeñas.

Los Modelos DA y DE cuentan con Tapicería envolvente a los tubos del respaldo tipo "camiseta".

Las ruedas traseras de 24" incluyen rines MAG de 9 rayos y aros motrices integrados de resinas sujetos firmemente en 9 posiciones, que las hacen más resistentes y confortables para el Usuario.

Con ruedas delanteras de 8" de color Negro y elegantes horquillas de acero del mismo color, al igual que la cruceta.



**"Muy versátil, práctica
y perfecta para mis traslados"**
Amanda



R218 017PV-TN



R218 020PV-TN

CÓDIGO	COLOR/ ACABADO	ALTURA Total-AI Brazo-AI Asiento	ANCHO Total	ASIENTO Ancho-Profundidad	RUEDAS Trasera-Delanteras	PESO QUE SOPORTA	PESO DEL PRODUCTO	EMPAQUE L-An-AI	GARANTÍA LIMITADA	CAJA MASTER
--------	-------------------	-------------------------------------	----------------	------------------------------	------------------------------	---------------------	----------------------	--------------------	----------------------	----------------

SILLA DE RUEDAS CON BRAZOS FIJOS DESCANSAPIÉS ABATIBLES

R218 010PV-TN	PLATINUM VEIN	88-73-50 cm	62 cm	18" 15.5"	24" 8"	100 kg	18 kg	82-27-89 cm	1 Año	1 Pieza
---------------	---------------	-------------	-------	-----------	--------	--------	-------	-------------	-------	---------

SILLA DE RUEDAS CON BRAZOS FIJOS ELEVAPIERNAS ABATIBLES/DESMONTABLES

R218 017PV-TN	PLATINUM VEIN	88-73-50 cm	62 cm	18" 15.5"	24" 8"	100 kg	19.7 kg	82-27-89 cm	1 Año	1 Pieza
---------------	---------------	-------------	-------	-----------	--------	--------	---------	-------------	-------	---------

SILLA DE RUEDAS CON BRAZOS FLIP BACK Y WRAP AROUND, DESCANSAPIÉS ABATIBLES

R218 020PV-TN	PLATINUM VEIN	87-73-50 cm	64 cm	18" 15.5"	24" 8"	120 kg	18 kg	82-28-88 cm	1 Año	1 Pieza
---------------	---------------	-------------	-------	-----------	--------	--------	-------	-------------	-------	---------

SILLA DE RUEDAS CON BRAZOS FLIP BACK Y WRAP AROUND, ELEVAPIERNAS ABATIBLES/DESMONTABLES

R218 027PV-TN	PLATINUM VEIN	87-73-50 cm	64 cm	18" 15.5"	24" 8"	120 kg	19.7 kg	82-28-88 cm	1 Año	1 Pieza
---------------	---------------	-------------	-------	-----------	--------	--------	---------	-------------	-------	---------

Nota: Consulte el listado completo de refacciones disponibles en nuestra Página Web, con su Ejecutivo Comercial o directamente a nuestro Centro de Atención Telefónica.

SILLAS DE RUEDAS

Brazos Acojinados

Modelo con descansabrazos largos acojinados



R218 010Pv-TN

Tapicería Envolvente

Su cómoda tapicería de Nylon en los modelos DA y DE es tipo "camiseta" de material muy fresco, transpirable y fácil de limpiar



R218 027Pv-TN

Brazos tipo Escritorio

Modelo con descansabrazos cortos tipo escritorio, abatibles, perfectos para que pueda acercarme a la mesa

Comodidad y Soporte

Elevapiernas acojinados para obtener comodidad y soporte en mis piernas



Sistemas Flip Back y Wrap-Around

Sistemas que permiten abatir y retirar sin desmontar los descansabrazos para una mayor comodidad y mejor movilidad.
(Modelos R218 020PV-TN y R218 027PV-TN)

Rines Resistentes

Las ruedas de mi silla cuentan con rines MAG la cual la hace más liviana y resistente



YouTube



EN VIDEO

Aprende a plegar correctamente tu Silla de Ruedas

"Plegar Sillas de Ruedas".





SILLAS DE RUEDAS R2MIL FORTE

VENTAJAS Y CARACTERÍSTICAS

Su estructura fabricada en Aluminio Serie 6000 las hace sumamente resistentes e igualmente muy ligeras.

Disponibles en 2 atractivos y modernos colores brillantes para satisfacer diferentes gustos: Azul y Negro.

Equipadas con descansabrazos tipo Flip Back y Brazos acojinados aerodinámicos cortos tipo cascada que ofrecen mayor confort a los Usuarios.

Su respaldo es plegable, lo que la hace más compacta para trasladar o guardarla.

Con horquillas de aluminio con ajuste en tres posiciones para poder reposicionar y/o bascular la silla, junto con la opción de subir y bajar la posición de la rueda de 24", así como desplazar su eje hacia atrás.

Cuentan con una práctica bolsa portaobjetos en la parte posterior del respaldo para almacenar cosas pequeñas.

Tapicería de Nylon tipo camiseta en color Negro sumamente resistente y fácil de lavar.



“ Me gusta por ser un
producto muy ligero”

Adal



VERSATILIDAD

Respaldo plegable para hacerla más compacta y descansabrazos abatibles tipo Flip Back

CÓDIGO	COLOR/ ACABADO	ALTURA Total-AI Brazo-AI Asiento	ANCHO Total	ASIENTO Ancho-Profundidad	RUEDAS Trasera-Delantera	PESO QUE SOPORTA	PESO DEL PRODUCTO	EMPAQUE L-An-AI	GARANTÍA LIMITADA	CAJA MASTER
--------	-------------------	-------------------------------------	----------------	------------------------------	-----------------------------	---------------------	----------------------	--------------------	----------------------	----------------

SILLA DE RUEDAS DE ALUMINIO CON BRAZOS FLIP BACK Y RESPALDO PLEGABLE:

Descansapiés Desmontables, Rueda 24" Neumática

R220 020A-TN	AZUL	89-77-47 cm	67.5 cm	18" 16.5"	24 x 1.75" 8 x 1"	120 kg	14 kg	83-33-80 cm	1 Año	1 Pieza
--------------	------	-------------	---------	-----------	-------------------	--------	-------	-------------	-------	---------

Elevapiernas Desmontables, Rueda 24" Neumática

R220 027Ng-TN	NEGRO	89-77-47 cm	67.5 cm	18" 16.5"	24 x 1.75" 8 x 1"	120 kg	14 kg	83-33-80 cm	1 Año	1 Pieza
---------------	-------	-------------	---------	-----------	-------------------	--------	-------	-------------	-------	---------

Descansapiés Desmontables, Rueda 24" Neumática

R220 060Ng-TN	NEGRO	89-77-47 cm	72.5 cm	20" 16.5"	24 x 1.75" 8 x 1"	120 kg	15 kg	83-33-80 cm	1 Año	1 Pieza
---------------	-------	-------------	---------	-----------	-------------------	--------	-------	-------------	-------	---------

Elevapiernas Desmontables, Rueda 24" Neumática

R220 061A-TN	AZUL	89-77-47 cm	72.5 cm	20" 16.5"	24 x 1.75" 8 x 1"	120 kg	15 kg	83-33-80 cm	1 Año	1 Pieza
--------------	------	-------------	---------	-----------	-------------------	--------	-------	-------------	-------	---------

Nota: Consulte el listado completo de refacciones disponibles en nuestra Página Web, con su Ejecutivo Comercial o directamente a nuestro Centro de Atención Telefónica.

SILLAS DE RUEDAS



Máxima Calidad de Acabado

Su brillante pintura y acabados finos de calidad empatan con mi estilo de vida porque siempre me gusta lucir al 100!



Ruedas Traseras

Cuenta con llantas neumáticas de 24", aros motrices y rines de aluminio de rayos y sistema de eje "Quick Release", así que puedo poner y quitar mis llantas traseras de forma sencilla

Brazos Aerodinámicos

Sus descansabrazos tipo Flip Back me facilitan el efectuar transferencias laterales y su estilo tipo cascada son muy cómodos para mis antebrazos

Versatilidad

Su respaldo es plegable lo que me permite hacerla más compacta al momento de guardarla y transportarla

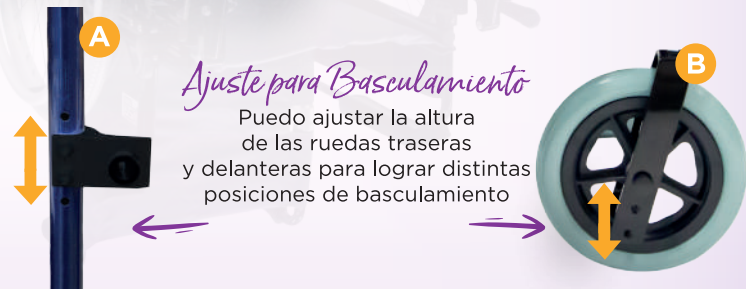


Compacta

Sus elevapiernas son abatibles y desmontables, puedo llevarla o guardarla fácilmente

Anti-Tippers Traseros

Gracias a sus ruedas antivuelco me siento más seguro al transitar por pendientes muy empinadas



Ajuste para Basculamiento

Puedo ajustar la altura de las ruedas traseras y delanteras para lograr distintas posiciones de basculamiento

Las ruedas delanteras y traseras de la Silla pueden ajustarse en altura y combinación de posiciones para lograr diferentes opciones de basculamiento.

Durante la basculación el centro de gravedad del Usuario y el centro de rotación de la silla deben permanecer alineados para lograr la estabilidad y seguridad máxima del Usuario.

Esto proporciona importantes beneficios para el Usuario:

- Adopta una postura más propicia para un buen descanso y también aliviar las presiones sobre espalda e isquiones, lo que previene la aparición de úlceras por presión.
- Reducción de la presión sobre las tuberosidades isquiáticas.
- Minimiza las reacciones de extensión y la espasticidad del Usuario.
- Importantes mejoras para el cuidador, tales como un mínimo esfuerzo para bascular la silla, maniobrabilidad y estabilidad de la misma.





SILLAS DE RUEDAS ACTIV XTREME

VENTAJAS Y CARACTERÍSTICAS

Reconocida por los Distribuidores y Usuarios como la mejor Silla de Ruedas del mercado, debido a su calidad, resistencia, versatilidad y diseño, entre otras características de alto valor.

La elección de materiales durables, su diseño extremo, al igual que su estructura reforzada fabricada en acero, las hace altamente resistentes.

Ruedas Neumáticas de 24" de uso rudo con diseño de alto relieve para mejor agarre y ruedas delanteras semineumáticas de 8" x 2", aseguran al Usuario la máxima seguridad, estabilidad y tracción en terrenos irregulares.

Para mayor visibilidad del Usuario rodando de noche, las sillas están equipadas con reflejantes laterales en los rayos y en su parte posterior.

Disponibles en una gran variedad de atractivos y modernos colores: Bruma, Lodo, Tormenta y Lava en anchos de: 18" y 20", así como descansapiés (DA) y elevapiernas (DE) dependiendo el modelo.



**"Me encanta por duradera
ágil y resistente"**

Alexis

CÓDIGO	COLOR/ ACABADO	ALTURA			ANCHO		ASIENTO		RUEDAS		PESO QUE SOPORTA	PESO DEL PRODUCTO	EMPAQUE L-An-AI	GARANTÍA LIMITADA	CAJA MASTER
		Total-AI	Brazo-AI	Asiento	Total	Ancho-Profundidad	Trasera-Delantera	kg.	kg.						

SILLA DE RUEDAS ACTIV XTREME CON BRAZOS FLIP BACK:

Descansapiés Abatibles y Desmontables, Neumática

R218020Br-TN	BRUMA														
R218020To-TN	TORMENTA	85-73-50 cm		66 cm	18"	15 3/4"	24"	8" x 2"	135 kg	18 kg	82-28-89 cm	1 Año	1 Pieza		
R218020Ld-TN	LODO														
R218020La-TN	LAVA														

Elevapiernas Abatibles y Desmontables, Neumática

R218027Br-TN	BRUMA												
R218027To-TN	TORMENTA	88-73-50 cm		66 cm	18"	15 3/4"	24"	8" x 2"	135 kg	19.5 kg	82-28-89 cm	1 Año	1 Pieza
R218027Ld-TN	LODO												

Descansapiés Abatibles y Desmontables, Neumática

R218060Br-TN	BRUMA	88-73-50 cm		69 cm	20"	15 3/4"	24"	8" x 2"	135 kg	18.5 kg	82-28-89 cm	1 Año	1 Pieza
--------------	-------	-------------	--	-------	-----	---------	-----	---------	--------	---------	-------------	-------	---------

Elevapiernas Abatibles y Desmontables, Neumática

R218061Br-TN	BRUMA	88-73-50 cm		69 cm	20"	15 3/4"	24"	8" x 2"	135 kg	20.5 kg	82-28-89 cm	1 Año	1 Pieza
--------------	-------	-------------	--	-------	-----	---------	-----	---------	--------	---------	-------------	-------	---------

Nota: Consulte el listado completo de refacciones disponibles en nuestra Página Web, con su Ejecutivo Comercial o directamente a nuestro Centro de Atención Telefónica.



Descubre más



Manerales Ergonómicos

Su amplio puño ergonómico con indentaciones para mejor grip de la mano es de uso rudo y muy resistente

Brazos Flip Back

Mis descansabrazos abatibles hacia atrás facilitan mis traslados laterales y me ayudan a no extraviarlos

Máxima Seguridad

Sus ruedas neumáticas de 24" tienen un diseño "Xtreme" de alto relieve y ancho robusto para mejor estabilidad y agarre en el terreno



R218 027To-TN

Ruedas Delanteras

Para un mejor paseo en terreno irregular sus ruedas delanteras de 8" x 2" son semineumáticas y de gran durabilidad

Acabados de Primera

Los acabados y diseño de mi Silla de Ruedas Xtreme son de una excelente calidad, me encanta!



Indicaciones de Uso

¡SÓLO AGREGUE ADRENALINA!

Usos comunes y recomendaciones



Adultos



Traslados largos



Todo terreno



Un Usuario por Silla de Ruedas



Resistente material



Fácil limpieza



Todas nuestras Sillas de Ruedas Xtreme incluyen Bomba de inflación, Kit de parches, Herramientas y Manual de Usuario



Lodo (Negro)

R218020Ld-TN



Tormenta (Azul)

R218020To-TN



Bruma (Gris)

R218020Br-TN



Lava (Rojo)

R218020La-TN





SILLAS DE RUEDAS ACTIV XTREME DE ALUMINIO

VENTAJAS Y CARACTERÍSTICAS

Las Sillas de Ruedas Xtreme de Aluminio brindan todas las ventajas de un modelo tradicional con la ventaja de ser más ligeras y durables al mismo tiempo sin perder su esencia de ser una silla apta para terrenos irregulares.

Cuentan con ruedas neumáticas de 24" de uso rudo con diseño de alto relieve para mejor agarre y ruedas delanteras reforzadas de 8" x 2", asegurando al Usuario máxima seguridad, estabilidad y tracción en paseos complicados.

Para mayor visibilidad del Usuario rodando de noche, las sillas están equipadas con reflejantes en los rayos y en la parte posterior.

Su tapicería de Nylon tiene una agradable apariencia deportiva, es un material fresco y fácil de limpiar, disponible sólo en color negro.



**“ Ligera y resistente
que más puedo pedir ”**
Abigail



Bolsa PORTA OBJETOS

El respaldo incluye una práctica bolsa portaobjetos para llevar pertenencias del Usuario.

REFLEJANTES

Equipadas con reflejantes en los rayos y en la parte posterior para mayor seguridad en paseos nocturnos.

Descansapiés AJUSTABLES

Sus descansapiés son ajustables de altura y sus pedales son abatibles e incluyen taloneras.

Diseño PLEGABLE

Para poder almacenarlas más fácilmente se pliegan de manera sencilla.

CÓDIGO	COLOR/ ACABADO	ALTURA Total-AI Brazo-AI Asiento	ANCHO Total	ASIENTO Ancho-Profundidad	RUEDAS Trasera-Delanteras	PESO QUE SOPORTA	PESO DEL PRODUCTO	EMPAQUE L-An-AI	GARANTÍA LIMITADA	CAJA MASTER
--------	-------------------	-------------------------------------	----------------	------------------------------	------------------------------	---------------------	----------------------	--------------------	----------------------	----------------

SILLA DE RUEDAS ACTIV XTREME DE ALUMINIO, BRAZOS FLIP BACK, DESCANSAPIÉS DESMONTABLES:

R218 120AR-TN	AZUL ÁRTICO	94-73-50 cm	65 cm	18" 16"	24" 8" x 2"	120 kg	16 kg	82-28-79 cm	1 Año	1 Pieza
R218 160HI-TN	GRIS HIELO	94-73-50 cm	70 cm	20" 16"	24" 8" x 2"	120 kg	16.5 kg	82-28-79 cm	1 Año	1 Pieza

Nota: Consulte el listado completo de refacciones disponibles en nuestra Página Web, con su Ejecutivo Comercial o directamente a nuestro Centro de Atención Telefónica.

SILLAS DE RUEDAS



Descansabrazos Flip Back

Gracias a que los descansabrazos son desmontables puedo realizar transferencias de un lugar a otro sin dificultad

Brillantes Colores

Puedo elegir entre estos dos colores que me encantan y que hacen que luzca muy bien

Ruedas Neumáticas

Puedo transitar por casi cualquier terreno gracias a sus llantas neumáticas para uso rudo

Respaldo Plegable

Su práctico respaldo plegable hacia atrás me ayuda a transportar mi silla en mi coche de una manera sencilla



R218 120AR-TN



R218 160HI-TN

Descansapiés Abatibles

Sus descansapiés son abatibles y desmontables para hacerla más compacta al momento de guardarla



Todas nuestras Sillas de Ruedas Xtreme incluyen Bomba de inflación, Kit de parches, Herramientas y Manual de Usuario

Indicaciones de Uso

¡SÓLO AGREGUE ADRENALINA!





SILLAS DE RUEDAS ACTIV XTREME CON FRENO

VENTAJAS Y CARACTERÍSTICAS

La elección de materiales durables, su diseño extremo, al igual que su estructura reforzada fabricada en acero, las hacen altamente resistentes.

Cuentan con ruedas neumáticas de 24" de uso rudo con diseño de alto relieve para mejor agarre y ruedas delanteras reforzadas de 8" x 2", brindando al Usuario la máxima seguridad, estabilidad y tracción en terrenos irregulares.

Para mayor visibilidad del Usuario rodando de noche, las sillas están equipadas con reflejantes en los rayos y en la parte posterior.

Cuentan con práctica bolsa porta-objetos en la parte trasera del respaldo, para guardar pertenencias.



**“Sus llantas de uso rudo
son muy resistentes”**

Alfredo



Más COMODIDAD

Sus descansabrazos tipo cascada están forrados en resistente y cómodo material de poliuretano.



Frenos de SEGURIDAD

Frenos de chicote en sus dos manuales para mayor seguridad al poder frenar y dejar frenadas ambas ruedas traseras.



Brazos FLIP BACK

Sus brazos son abatibles hacia atrás para facilitar las transferencias de los Usuarios.



Diseño PLEGABLE

Se pliegan de manera sencilla facilitando su almacenaje y transporte.

CÓDIGO	COLOR/ ACABADO	ALTURA Total-AI Brazo-AI Asiento	ANCHO Total	ASIENTO Ancho-Profundidad	RUEDAS Trasera-Delanteras	PESO QUE SOPORTA	PESO DEL PRODUCTO	EMPAQUE L-An-AI	GARANTÍA LIMITADA	CAJA MASTER
--------	-------------------	-------------------------------------	----------------	------------------------------	------------------------------	---------------------	----------------------	--------------------	----------------------	----------------

SILLA DE RUEDAS ACTIV XTREME DE ACERO, CON FRENO, BRAZOS FLIP-BACK:

R218 210UI-TN	AZUL ULTRAMAR	84-74-50 cm	67 cm	18" 16"	24" 8" x 2"	135 kg	18 kg	82-28-88 cm	1 Año	1 Pieza
R218 260GI-TN	BLANCO GLACIAR	84-74-50 cm	72 cm	20" 16"	24" 8" x 2"	135 kg	18.5 kg	82-28-88 cm	1 Año	1 Pieza

Nota: Consulte el listado completo de refacciones disponibles en nuestra Página Web, con su Ejecutivo Comercial o directamente a nuestro Centro de Atención Telefónica.

SILLAS DE RUEDAS



Ruedas Traseras

Cuenta con ruedas neumáticas traseras de 24" y un aro motriz de acero para un uso rudo, puedo ir practicamente por cualquier terreno



R218 260GI-TN

Color con Estilo

Su color Blanco Glaciar la hace lucir más elegante, me encanta! Aunque tuve dificultad por decidirme sobre el Azul Ultramar que también es un color muy especial

Frenos de Seguridad

Cuando alguien me da un paseo en mi silla el freno de asistente es práctico y seguro



R218 210UI-TN

Descansapiés Desmontables

Sus descansapiés son abatibles y desmontables para almacenarla en lugares pequeños



Máxima Resistencia

Su doble cruceta la hace más resistente y puedo andar en caminos sinuosos con seguridad



Todas nuestras Sillas de Ruedas Xtreme incluyen Bomba de inflación, Kit de parches, Herramientas y Manual de Usuario

Indicaciones de Uso

¡SÓLO AGREGUE ADRENALINA!



SILLAS DE RUEDAS EXTRA ANCHAS/ BARIÁTRICAS

VERSIONES

VENTAJAS Y CARACTERÍSTICAS

Fabricadas en acero de grueso calibre y diseño estructural con refuerzos de soldadura en puntos críticos, de doble cruceta reforzada y doble corredera metálica vertical para mayor resistencia y capacidad de peso de Usuarios de 120 a 180 kgs dependiendo el modelo.

Descansabrazos cortos desmontables acojinados tipo escritorio que facilitan al Usuario acercarse a mesas para realizar sus actividades y efectuar transferencias laterales.

Disponibles con soportes descansapiés (DA) o soportes elevapiernas (DE) abatibles y demontables, en anchos de 20", 22" y 24".

Llantas delanteras de 8" y traseras de 24" semineumáticas con rines MAG en elegante y sobrio color negro.

Chasis y aros motrices de acero cromado tipo automotriz (R208 y en acabado epóxico en color negro (R220).



R208 060-Ng



R220 020-P24-TN

CÓDIGO	COLOR/ ACABADO	ALTURA			ANCHO Total	ASIENTO		RUEDAS		PESO QUE SOPORTA	PESO DEL PRODUCTO	EMPAQUE L-An-AI	GARANTÍA LIMITADA	CAJA MASTER
		Total-AI	Brazo-AI	Asiento		Ancho-Profundidad	Trasera-Delanteras							

SILLA DE RUEDAS EXTRA ANCHA:

De 20" con Brazos y Descansapiés Desmontables														
R208 060-Ng	CROMADO	92-75-54 cm			73 cm	20"	17"	24"	8"	160 kg	30 kg	93-33-84 cm	3 Años	1 Pieza
De 20" con Brazos y Elevapiernas Desmontables														
R208 061-Ng	CROMADO	92-75-54 cm			73 cm	20"	17"	24"	8"	160 kg	30 kg	93-33-84 cm	3 Años	1 Pieza
De 22" con Brazos y Descansapiés Desmontables														
R208 062-Ng	CROMADO	92-75-54 cm			78 cm	22"	17"	24"	8"	160 kg	30.5 kg	93-33-84 cm	3 Años	1 Pieza
De 22" con Brazos y Elevapiernas Desmontables														
R208 063-Ng	CROMADO	92-75-54 cm			78 cm	22"	17"	24"	8"	160 kg	30.5 kg	93-33-84 cm	3 Años	1 Pieza
De 24" con Brazos y Descansapiés Desmontables														
R208 064-Ng	CROMADO	92-75-54 cm			82 cm	24"	17"	24"	8"	200 kg	31 kg	93-33-84 cm	3 Años	1 Pieza
De 24" con Brazos y Elevapiernas Desmontables														
R208 065-Ng	CROMADO	92-75-54 cm			82 cm	24"	17"	24"	8"	200 kg	31 kg	93-33-84 cm	3 Años	1 Pieza
De 22" con Brazos y Descansapiés Desmontables														
R220 020-P22-TN	PLATA	91-73-50 cm			77 cm	22"	17"	24"	8"	130 kg	26 kg	86-35-94 cm	1 Año	1 Pieza
De 24" con Brazos y Descansapiés Desmontables														
R220 020-P24-TN	PLATA	93-75-52 cm			79 cm	24"	17"	24"	8"	180 kg	26 kg	86-35-94 cm	1 Año	1 Pieza

Nota: Consulte el listado completo de refacciones disponibles en nuestra Página Web, con su Ejecutivo Comercial o directamente a nuestro Centro de Atención Telefónica.



Descubre más

Diseño Extra Ancho

Tapicería extra reforzada de 20", 22" y 24" de Vinyl en elegante color negro, fácil de limpiar

Brazos tipo Escritorio

Me encantan sus descansabrazos cortos desmontables tapizados y acojinados para mi confort y facilidad de trasladarme lateralmente o acercarme a mi escritorio

Comodidad y Soporte

Los elevapiernas acojinados me proporcionan una comodidad adicional y puedo elevar independientemente una pierna o la otra

Más Durabilidad

Horquilla de acero extra reforzada de grueso calibre

Más Resistente

Mayor resistencia gracias a sus rines MAG y llantas semineumáticas

Doble Crucecita

Que garantiza para personas con sobre peso que esta silla realmente los soporte de una manera segura y muy confortable

Bolsa Trasera

Gracias a su bolsa portaobjetos en la parte trasera del respaldo, puedo guardar mis pertenencias



R208 062-Ng



R208 061-Ng



R220 020-P22-TN

“Diseñadas para tener mayor comodidad al pasear”

Maribel



EXTRA REFORZADA





SILLAS DE RUEDAS RE RECLINABLES

VENTAJAS Y CARACTERÍSTICAS

Cuentan con un sistema de reclinación hasta en 180° respaldo alto, con cabecera y soportes laterales acojinados para cabeza, ambos desmontables, además de extensiones anti-vuelco.

Tapicería en Vinyl acojinada en color Negro con atractivo grabado en asiento y respaldo.

Con descansabrazos tipo escritorio desmontables y brazos acojinados tipo cascada, soportes descansapiés con elevapiernas desmontables y tablas descansapiernas, también acojinadas.

Sus llantas delanteras de 8" y traseras de 24" con rines MAG negros y llantas sólidas con huella tipo neumática antiderrapantes hacen que la movilidad en su Silla de Ruedas sea sencilla y ligera.



**“ Me siento más segura
y cómoda al usar mi silla ”**

Renata



RECLINABLE

Mecanismo de reclinación hasta 180° útil para el descanso, liberar presión y brindarle mayor confort al Usuario.



Sistema de PISTÓN

El mecanismo tipo chicote permite múltiples ángulos de reclinación y se incorpora en ambos manubrios para mayor seguridad.



Bolsa TRASERA

Práctica bolsa portaobjetos en el respaldo para guardar objetos personales.



SEGURIDAD

Cuenta con el dispositivo anti-tipers para evitar vuelcos y accidentes al usar la silla.

CÓDIGO	COLOR/ ACABADO	ALTURA Total-AI Brazo-AI Asiento	ANCHO Total	ASIENTO Ancho-Profundidad	RUEDAS Trasera-Delanteras	PESO QUE SOPORTA	PESO DEL PRODUCTO	EMPAQUE L-An-AI	GARANTÍA LIMITADA	CAJA MASTER
R211 037A	AZUL	119-72-48 cm	62 cm	18" 15"	24" 8"	100 kg	23.7 kg	97-34-94 cm	1 Año	1 Pieza

SILLA DE RUEDAS CON RESPALDO RECLINABLE ESMALTADA, BRAZOS Y ELEVAPIERNAS DESMONTABLES

R211 037A AZUL 119-72-48 cm 62 cm 18" 15" 24" 8" 100 kg 23.7 kg 97-34-94 cm 1 Año 1 Pieza

Nota: Consulte el listado completo de refacciones disponibles en nuestra Página Web, con su Ejecutivo Comercial o directamente a nuestro Centro de Atención Telefónica.



Respaldo Reclinable

El diseño de su respaldo alto puede reclinarse hasta 180° y transferir el peso de mis pompis a toda mi espalda para repartir los puntos de presión para descansar con comodidad

Cabecera Acojinada

Su cabecera tiene un cojín posicionador de cabeza y es desmontable, por lo que puedo ponerlo o retirarlo dependiendo mi necesidad

Descansabrazos Acojinados

Descansabrazos tipo cascada con acojinamiento de PU envolvente, más cómodos que los brazos estándar, mismos que puedo desmontar de mi Silla de Ruedas

Soporte en Piernas

Con los descansapiernas acojinados tengo mayor descanso y relajación en mis piernas porque además puedo elevar indistintamente una u otra

Rines Resistentes

Los rines MAG hacen que la movilidad sea sencilla y ligera además que me hace ver sobria y elegante que para mi es muy importante



R211 037A





SILLA DE RUEDAS RE RECLINABLES DE LUJO

VENTAJAS Y CARACTERÍSTICAS

Cuenta con respaldo alto, cabecera y soportes laterales para la cabeza acojinados, ambos desmontables y un sistema de reclinación hasta en 180°, con extensiones anti-vuelco.

Estructura cromada con tapicería en vinyl color Azul ReActiv con grabado para mayor comodidad y descansabrazos cortos tipo escritorio desmontables.

Elevapiernas desmontables y tablas descansapiernas ambas acojinadas.

Sus llantas delanteras de 8" y traseras de 24" con rines MAG negros hacen que la movilidad de su Silla de Ruedas sea sencilla y ligera.



“Su sistema de reclinación es muy fácil de usar”
Clarisa



Elevapiernas AJUSTABLE

Soportes elevapiernas ajustables abatibles y desmontables, para brindar mayor versatilidad y comodidad al Usuario.



MEJOR postura

Gracias a su Tubo Tensor en la parte trasera del respaldo, le ayuda a tener una postura mas confortable y de soporte para el Usuario.



SEGURIDAD

Cuenta con un dispositivo anti-vuelco para evitar que el Usuario pueda caerse.



Ruedas TEXTURIZADAS

La huella tipo neumática antiderrapante en sus ruedas traseras hace que se tenga un mayor agarre al piso al momento de rodarlas.

CÓDIGO	COLOR/ ACABADO	ALTURA Total-AI Brazo-AI Asiento	ANCHO Total	ASIENTO Ancho-Profundidad	RUEDAS Trasera-Delanteras	PESO QUE SOPORTA	PESO DEL PRODUCTO	EMPAQUE L-An-AI	GARANTÍA LIMITADA	CAJA MASTER
--------	-------------------	-------------------------------------	----------------	------------------------------	------------------------------	---------------------	----------------------	--------------------	----------------------	----------------

SILLA DE RUEDAS CON RESPALDO RECLINABLE BRAZOS Y ELEVAPIERNAS DESMONTABLES

R208 037-A	CROMADO	130-74-53 cm	66 cm	18" 15"	24" 8"	120 kg	26 kg	93-37-104 cm	3 Años	1 Pieza
------------	---------	--------------	-------	---------	--------	--------	-------	--------------	--------	---------

Nota: Consulte el listado completo de refacciones disponibles en nuestra Página Web, con su Ejecutivo Comercial o directamente a nuestro Centro de Atención Telefónica.

SILLAS DE RUEDAS



Frenos Manerales


El freno del asistente es de gran ayuda en pendientes, permitiendo descanso a la persona que me traslada

Posicionamiento en Cabeza

Su cojín posicionador de cabeza me ayuda a mejorar mi postura y prevenirme en caso de movimientos involuntarios

Respaldo Reclinable

Mi Silla se puede reclinar hasta 180° para adaptarse a mis diferentes actividades, proporcionándome comodidad y descanso en todo momento



Brazos Cortos

Tiene descansabrazos tipo escritorio desmontables y acojinados, que facilitan mis transferencias laterales y me permiten acercarme a mi escritorio para realizar mis actividades

Descansapiés Ajustables

Sus elevapiernas son ajustables lo que me permite una mejor posición y mayor confort al momento de usar mi Silla pues me permite individualmente subir una pierna u otra



R208 037-A

Usos comunes y recomendaciones



Adultos



Mejoras en la espalda



Operación manual



Un Usuario por Silla de Ruedas



No la uses en la regadera



Fácil limpieza





SILLAS DE RUEDAS TIPO TRASLADO CON FRENO

VENTAJAS Y CARACTERÍSTICAS

Las Sillas de Ruedas tipo traslado cuentan con un chasis estructural fabricado en Aluminio y Acero, acabado esmaltado.

Cómoda tapicería de Nylon en color negro y descansabrazos acojinados para mayor comodidad.

Algunos modelos cuentan con práctica bolsa portaobjetos y respaldo plegable para hacerlas más compactas, facilitando su almacenamiento y traslado en vehículo.

Descansapiés desmontables con pedales de composite y cinturón de seguridad, en prácticamente todos los modelos.

Disponibles también en modelos con Ruedas Traseras de 8" y 12" para un traslado más cómodo y menor esfuerzo al circular, dependiendo el modelo que se elija.

La línea R214 es con descansabrazos fijos e integrados al chasis, mientras que las líneas R218 y R220 cuenta con descansabrazos con lámina laterla tipo escritorio, desmontables, así como ruedas delanteras extra grandes de 8" X 2".

VERSIONES



R214 042-R-TN



R220 043-P-TN

CÓDIGO	COLOR/ ACABADO	ALTURA			ANCHO		ASIENTO		RUEDAS		PESO QUE SOPORTA	PESO DEL PRODUCTO	EMPAQUE L-An-AI	GARANTÍA LIMITADA	CAJA MASTER
		Total-AI	Brazo-AI	Asiento	Total	Ancho-Profundidad	Trasera-Delantera	kg.	kg.						

SILLA DE RUEDAS MOVILI MOTION DE ACERO CON BRAZOS DESMONTABLES TIPO ESCRITORIO CON FRENO MANERAL ACOMPAÑANTE

R218 042PV-TN	PLATINUM VEIN	87-73-50 cm	57 cm	18"	15"	12"	8" X 2"	110 kg	15 kg	79-25-89 cm	1 Año	1 Pieza
---------------	---------------	-------------	-------	-----	-----	-----	---------	--------	-------	-------------	-------	---------

SILLA DE RUEDAS MOVILI DE ALUMINIO RESPALDO PLEGABLE, CON FRENOS, TAPICERÍA NYLON NEGRA, RUEDAS TRASERAS 12"

R214 042-R-TN	ROJO	99-74-50 cm	52 cm	18"	17.5"	12"	8" X 1"	115 kg	10 kg	70-28-79 cm	1 Año	1 Pieza
R214 042-A-TN	AZUL	99-74-50 cm	52 cm	18"	17.5"	12"	8" X 1"	115 kg	10 kg	70-28-79 cm	1 Año	1 Pieza
R214 042-P-TN	PLATA	99-74-50 cm	52 cm	18"	17.5"	12"	8" X 1"	115 kg	10 kg	70-28-79 cm	1 Año	1 Pieza

SILLA DE RUEDAS R2MIL FORTE DE ACERO FRENO DE CHICOTE Y BRAZOS TIPO ESCRITORIO

R220 043-P-TN	PLATA	100-73-51 cm	59 cm	19"	15"	8" x 2"	8" x 2"	100 kg	15 kg	59-28-78 cm	1 Año	1 Pieza
R220 043-Ng-TN	NEGRO	100-73-51 cm	59 cm	19"	15"	8" x 2"	8" x 2"	100 kg	15 kg	59-28-78 cm	1 Año	1 Pieza

Nota: Consulte el listado completo de refacciones disponibles en nuestra Página Web, con su Ejecutivo Comercial o directamente a nuestro Centro de Atención Telefónica.

Seguridad en Frenos

Cuando salimos a dar un paseo tengo control total de mi Silla gracias a sus frenos de bloqueo que mi acompañante puede accionar y dejar en posición frenada



Brazos tipo Escritorio

Sus brazos tipo escritorio desmontables me ayudan a hacer los traslados laterales más fácilmente



Descansapiés Abatibles

Descansapiés abatibles y desmontables con taloneras para mejor comodidad

Ruedas Semineumáticas

Ruedas traseras semineumáticas de 12" para un paseo con mayor estabilidad y seguridad sobre todo en pisos resbalosos



R218 042Pv-TN

“Puedo estar en mi hogar o salir a dar un paseo sin cansarme” Norma



R214 042-A-TN



SILLAS DE RUEDAS TIPO TRASLADO

VERSIONES

VENTAJAS Y CARACTERÍSTICAS

Las Sillas de Ruedas tipo traslado cuentan con un chasis estructural fabricado en Aluminio o Acero, con un acabado de gran calidad de pintura epóxica.

Cómoda tapicería de Nylon en color negro y descansabrazos acojinados para mayor confort y respaldos plegables para hacer la silla más compacta y facilitar su traslado.

Algunos modelos cuentan con práctica bolsa portaobjetos y respaldo plegable para hacerlas más compactas, facilitando su almacenamiento y traslado en vehículo.

Descansapiés desmontables con pedales de composite y cinturón de seguridad, en prácticamente todos los modelos.

Disponibles también en modelos con ruedas traseras de 8" algunas de ellas en rueda extra ancha de 8" X 2" para un traslado más cómodo y de menor esfuerzo al circular.



R220 041-Ng-TN



R220 042-R-TN

CÓDIGO	COLOR/ ACABADO	ALTURA			ANCHO Total	ASIENTO		RUEDAS		PESO QUE SOPORTA	PESO DEL PRODUCTO	EMPAQUE L-An-AI	GARANTÍA LIMITADA	CAJA MASTER
		Total-AI	Brazo-AI	Asiento		Ancho-Profundidad	Trasera-Delantera							
SILLA DE RUEDAS MOVILI DE ALUMINIO BRAZOS FIJOS, RESPALDO PLEGABLE, TAPICERÍA NYLON NEGRA														
R214 041-A-TN	AZUL	99	74	50	52	18"	15"	8"	8" X 1"	115	9	60-24-79	1 Año	1 Pieza
R214 041-T-TN	TINTO													
SILLA DE RUEDAS R2MIL FORTE DE ALUMINIO BRAZOS FIJOS, RESPALDO PLEGABLE, TAPICERÍA NYLON NEGRA														
R220 041-Ng-TN	NEGRO	103.5	75.5	49	52	18"	16.5"	8" x 2"	8" x 2"	100	10.5	63-26-81	1 Año	1 Pieza
R220 041-P-TN	PLATA													
SILLA DE RUEDAS R2MIL FORTE DE ACERO BRAZOS FIJOS Y DESCANSAPIÉS DESMONTABLES														
R220 042-A-TN	AZUL	103	73	50	59	19"	15"	8" x 2"	8" x 2"	100	11	63-26-81	1 Año	1 Pieza
R220 042-R-TN	ROJO													

Nota: Consulte el listado completo de refacciones disponibles en nuestra Página Web, con su Ejecutivo Comercial o directamente a nuestro Centro de Atención Telefónica.

Usos comunes y recomendaciones



Adultos



Traslados cortos



Recuperación postoperatoria



Impulso por acompañante



No subir ni bajar escaleras



Fácil almacenamiento

Brazos Acojinados

Sus descansabrazos acojinados me brindan una gran comodidad al dar mis paseos

Respaldo Plegable

Puedo almacenar mi silla en lugares reducidos gracias a su respaldo plegable y compacto tamaño

Cinturón de Seguridad

Al tener cinturón de seguridad me siento más seguro evitando posibles caídas y accidentes

Frenos Traseros

Para cuando no este en movimiento me siento seguro que mi silla quedará quieta en su lugar

Descansapiés Desmontables

Cuenta con descansapiés desmontables con pedales de composite

Menor Espacio

Su fácil plegado me ayuda a almacenar mi silla en lugares pequeños y evitar que estorbe en la casa cuando no la estoy utilizando

R214 041-T-TN

**“Auxiliado de mi acompañante
puedo realizar traslados seguros”**
Damián





SILLA DE RUEDAS ACTIV XTREME 16"

VENTAJAS Y CARACTERÍSTICAS

Su ancho de asiento de 16" permite ser una silla de ruedas para adolescentes porque su diseño y fabricación de calidad conservan la ergonometría apropiada para Usuarios más pequeños.

Ruedas Neumáticas de 24" de uso rudo con diseño de alto relieve para mejor agarre y ruedas delanteras semineumáticas de 8" x 2", aseguran al Usuario la máxima seguridad, estabilidad y tracción en terrenos irregulares.

Para mayor visibilidad del Usuario rodando de noche, la silla está equipada con reflejantes laterales en los rayos y en su parte posterior.

Disponible en vibrante color Terra para armonizar con las preferencias y alegría de Usuarios más jóvenes.



**"Puedo llevarla
a cualquier parte"**
Giovanni




REFLEJANTES

Está equipada con reflejantes en los rayos y en la parte posterior para mayor seguridad del niño o adolescente.



PLEGABLE

Para poder almacenarlas más fácilmente se pliegan de manera sencilla.



ALMACENAMIENTO

Práctica bolsa portaobjetos en la parte trasera del respaldo para guardar pertenencias del Usuario.



SEGURIDAD

Sus frenos laterales tipo tijera con bloqueo permiten que la Silla de Ruedas no se mueva y se mantenga en su lugar sin riesgo de que la silla se deslice en cualquier superficie.

CÓDIGO	COLOR/ ACABADO	ALTURA Total-AI Brazo-AI Asiento	ANCHO Total	ASIENTO Ancho-Profundidad	RUEDAS Trasera-Delanteras	PESO QUE SOPORTA	PESO DEL PRODUCTO	EMPAQUE L-An-AI	GARANTÍA LIMITADA	CAJA MASTER

SILLA DE RUEDAS ACTIV XTREME CON BRAZOS FLIP BACK:

Descansapiés Abatibles y Desmontables, Neumática

R218020Te-TN-16 TERRA 85-73-50 cm 61 cm 16" 15" 24" 8" x 2" 100 kg 17.5 kg 82-28-89 cm 1 Año 1 Pieza

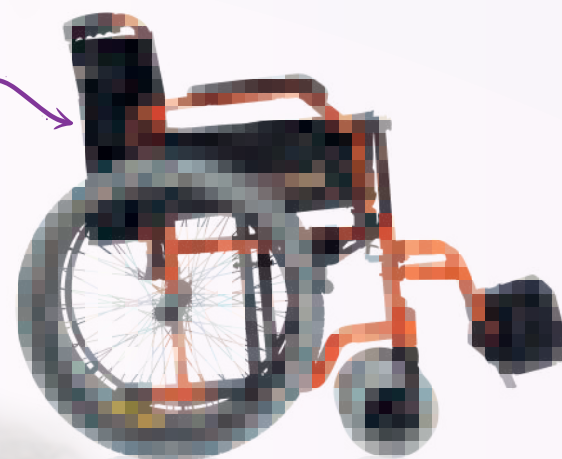
Nota: Consulte el listado completo de refacciones disponibles en nuestra Página Web, con su Ejecutivo Comercial o directamente a nuestro Centro de Atención Telefónica.

SILLAS DE RUEDAS



Fácil de Llevar

Puedo llevarla en la cajuela del auto de mi papá sin mayor problema gracias a su fácil plegado que me ahorra espacio y más aún si le quito los descansapiés



Limpieza Fácil

La tapicería de nylon tipo camiseta la hace que sea jovial, fresca y de fácil limpieza

Brazos Abatibles

Descansabrazos abatibles que facilitan mis traslados laterales y ayudan a mis cuidadores a que mis transferencias sean ágiles y seguras

Mejor Impulso

El aro motriz de acero me ayuda a impulsarme con más facilidad ya que es muy resistente

Rayos con Reflejantes

Equipadas con reflejantes en los rayos y en la parte posterior para mayor seguridad cuando salgo a pasear en mi Silla



R218020Te-TN-16

Descansapiés con Taloneras

Cuenta con descansapiés desmontables y soportes con taloneras



Todas nuestras Sillas de Ruedas Xtreme incluyen Bomba de inflación, Kit de parches, Herramientas y Manual de Usuario

Indicaciones de Uso

¡SÓLO AGREGUE ADRENALINA!



Descubre más





SILLAS DE RUEDAS ACTIV XTREME KIDDYS

VENTAJAS Y CARACTERÍSTICAS

Atractivo diseño dinámico creado especialmente para satisfacer las necesidades de los pequeños más inquietos y activos.

Están fabricadas en estructura de acero sumamente durable, acabado en pintura epóxica muy resistente en vistosos colores Verde Limón (Selva) y Naranja Brillante (Terra), con tapicería de Nylon acojinada en color Negro.

Llantas traseras neumáticas de 20" con aro motriz metálico para optimizar el impulso del pequeño y ruedas delanteras de 6"x 2" con horquilla extra-reforzada.

Prácticos Brazos tipo Flip Back con mecanismo de seguro al fijarlos en su posición convencioanl y Descansapiés desmontables/abatibles para facilitar su transporte.




**"Diseñadas especialmente
para los pequeños"**

Uriel



REFLEJANTES

Está equipada con reflejantes en los rayos y en la parte posterior para mayor seguridad del pequeño.



Máxima SEGURIDAD

Ruedas Neumáticas de 20" con diseño "Xtreme" de alto relieve para mejor estabilidad y agarre en el terreno.



ALMACENAMIENTO

Práctica bolsa portaobjetos en la parte trasera del respaldo para guardar pertenencias del pequeño Usuario.




Brazos AERODINÁMICOS

Descansabrazos tipo Flip Back de escritorio que facilitan trasferencias laterales al igual que acercarse a un escritorio o mesa.

CÓDIGO	COLOR/ ACABADO	ALTURA Total-AI Brazo-AI Asiento	ANCHO Total	ASIENTO Ancho-Profundidad	RUEDAS Trasera-Delanteras	PESO QUE SOPORTA	PESO DEL PRODUCTO	EMPAQUE L-An-AI	GARANTÍA LIMITADA	CAJA MASTER
SILLA DE RUEDAS ACTIV XTREME KIDDYS BRAZOS FLIP BACK										
R218 012sv-TN	SELVA	84-64-46 cm	48 cm	12" 12"	20" x 1.72" 6" x 2"	60 kg	16.5 kg	72-28-86 cm	1 Año	1 Pieza
R218 014Te-TN	TERRA	84-64-46 cm	55 cm	14" 12"	20" x 1.72" 6" x 2"	80 kg	17 kg	72-28-86 cm	1 Año	1 Pieza

Nota: Consulte el listado completo de refacciones disponibles en nuestra Página Web, con su Ejecutivo Comercial o directamente a nuestro Centro de Atención Telefónica.



Indicaciones de Uso

¡SÓLO AGREGUE ADRENALINA!

Brazos Flip Back

Sus brazos abatibles me ayudan a realizar mis transferencias de una mejor manera

Ergonomía Infantil

Al ser una Silla de Ruedas específica para mi estatura y anatomía, me permite sentirla como una extensión de mi cuerpo y no dificulta mi movilidad

Durabilidad Total

Al andar en mi silla me siento muy seguro ya que su material es muy resistente y puedo andar por todo tipo de terrenos

Colores Novedosos

Qué bueno que ReActiv piensa en los gustos de los pequeños porque estos colores me encantan!

Resistencia Absoluta

Su aro motriz de acero la hacen más resistente y me ayuda a impulsarme más fácilmente



R218 014Te-TN



R218 012Sv-TN



Todas nuestras Sillas de Ruedas Xtreme incluyen Bomba de inflación, Kit de parches, Herramientas y Manual de Usuario



Descubre más

